

9 救 急

(1) 出動件数及び搬送人員

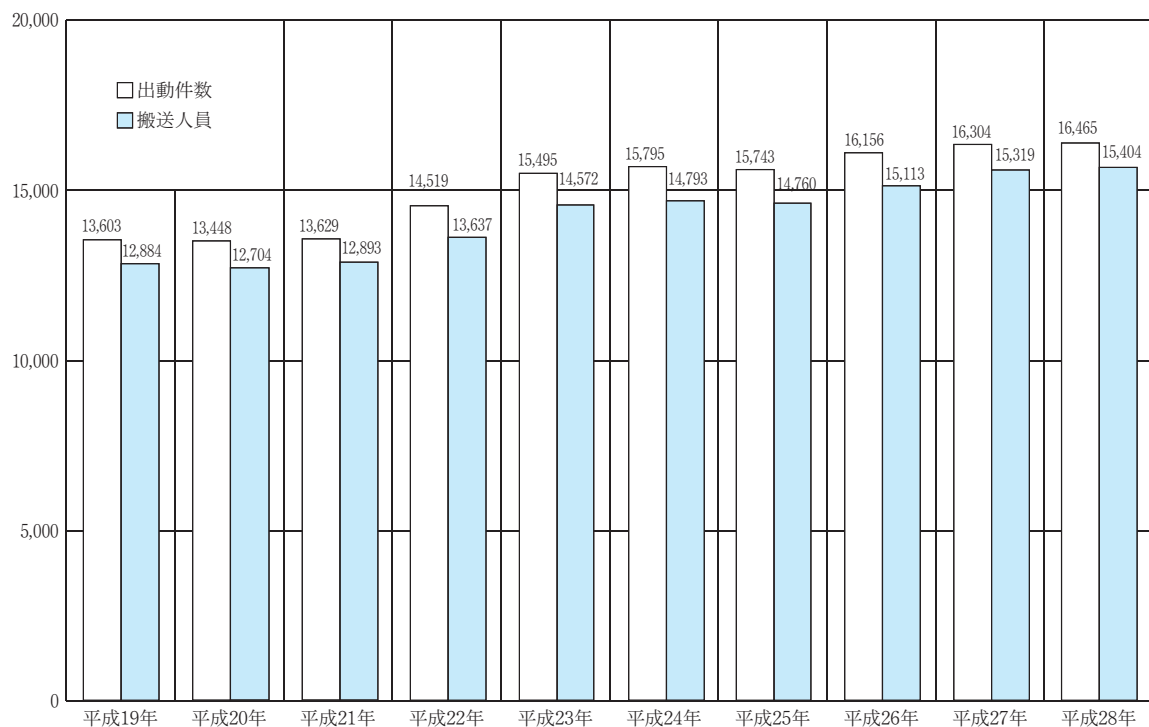
出動件数は、16,465件であり、前年に比べ161件増加している。

また、搬送人員は、15,404人であり、前年に比べ85人増加している。

市町別の出動件数及び搬送人員は、次のとおりである。

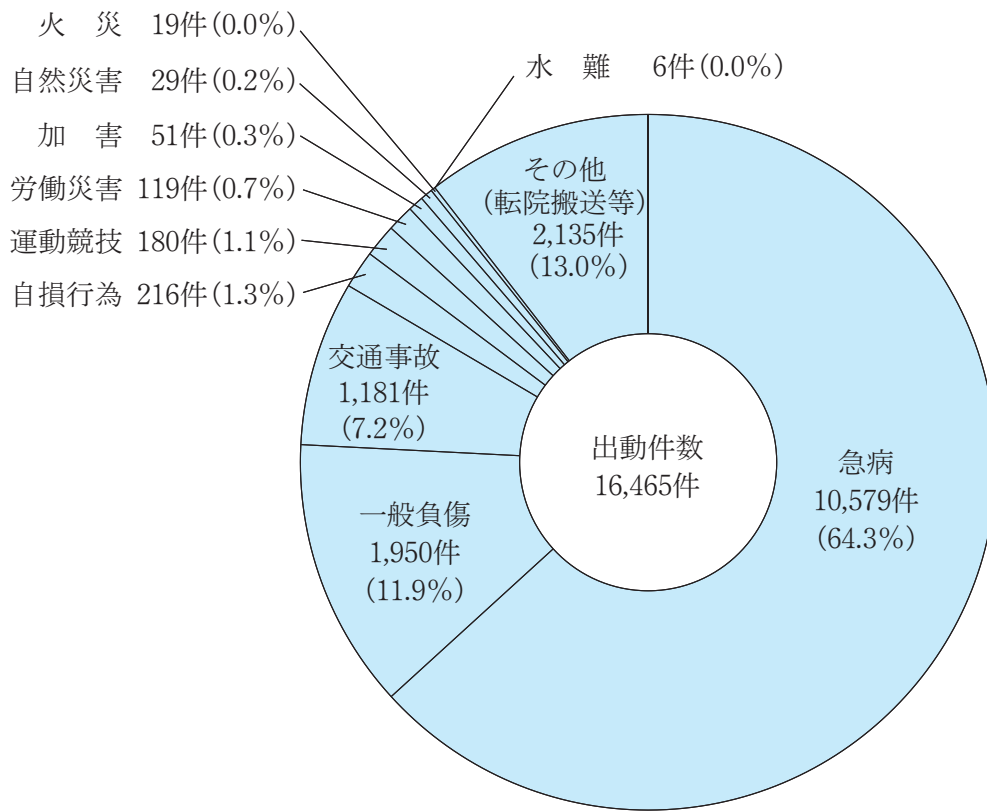
区 分		盛岡市	八幡平市	滝沢市	雫石町	葛巻町	岩手町	紫波町	矢巾町	合 計
出動件数	平成28年	10,661	1,191	1,320	699	248	526	946	874	16,465
	平成27年	10,308	1,240	1,424	708	244	583	898	899	16,304
	増 減	353	△49	△104	△9	4	△57	48	△25	161
搬送人員	平成28年	9,908	1,134	1,261	656	233	481	917	814	15,404
	平成27年	9,599	1,187	1,381	670	231	562	841	848	15,319
	増 減	309	△53	△120	△14	2	△81	76	△34	85

過去10年間の出動件数及び搬送人員の推移は、次のとおりである。

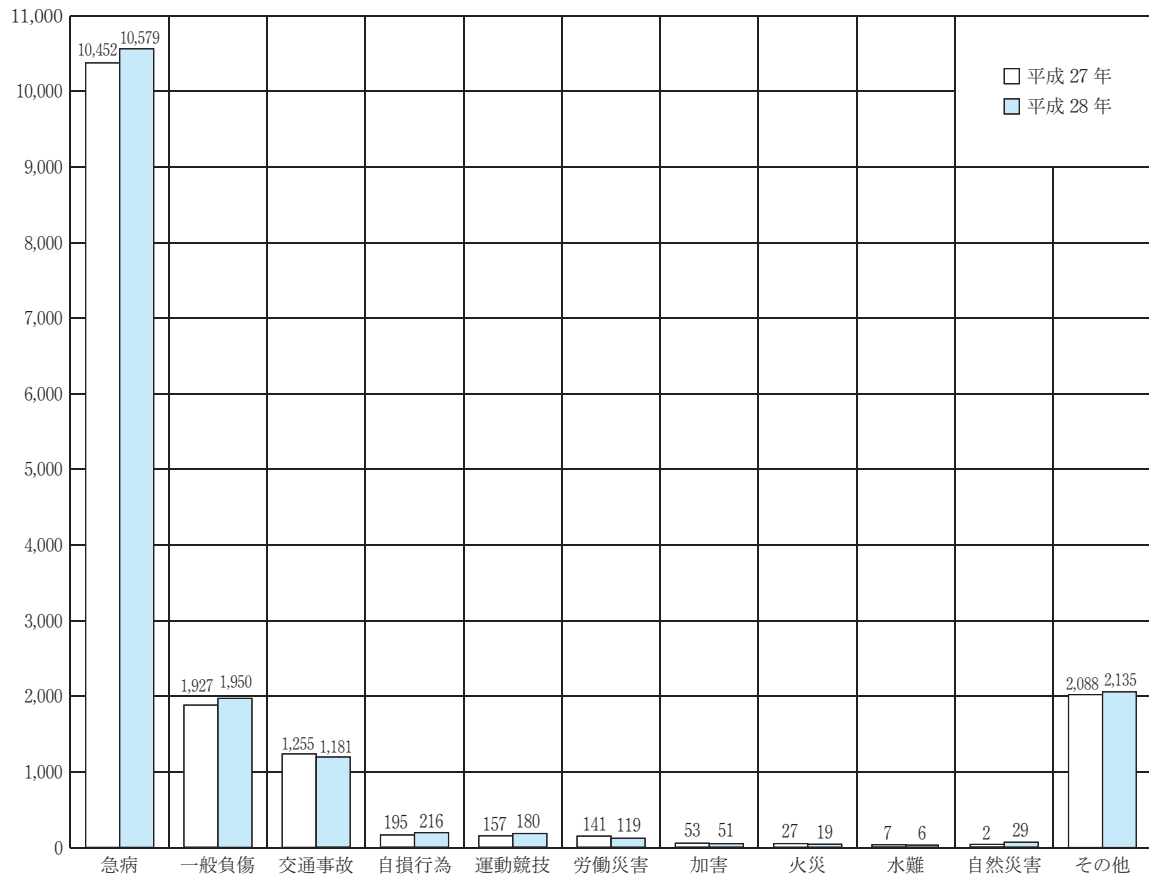


(2) 事故種別

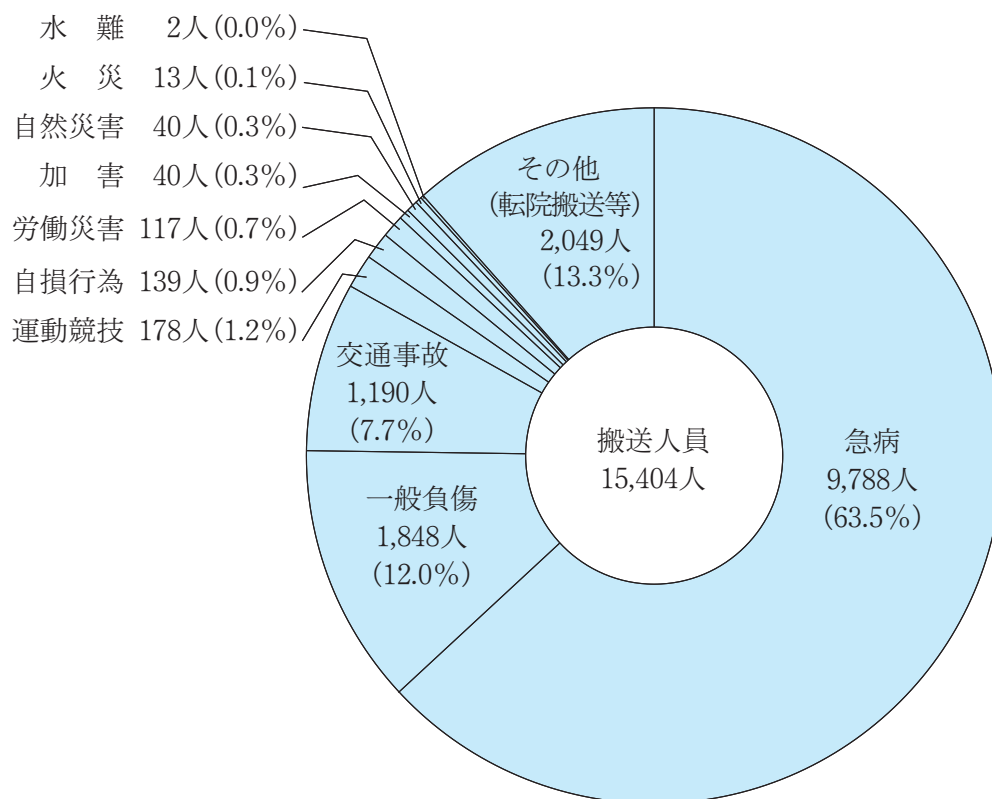
事故種別ごとの出動件数は、「急病」が10,579件で最も多く、前年に比べ127件増加しており、次いで「一般負傷」、「交通事故」の順となっている。



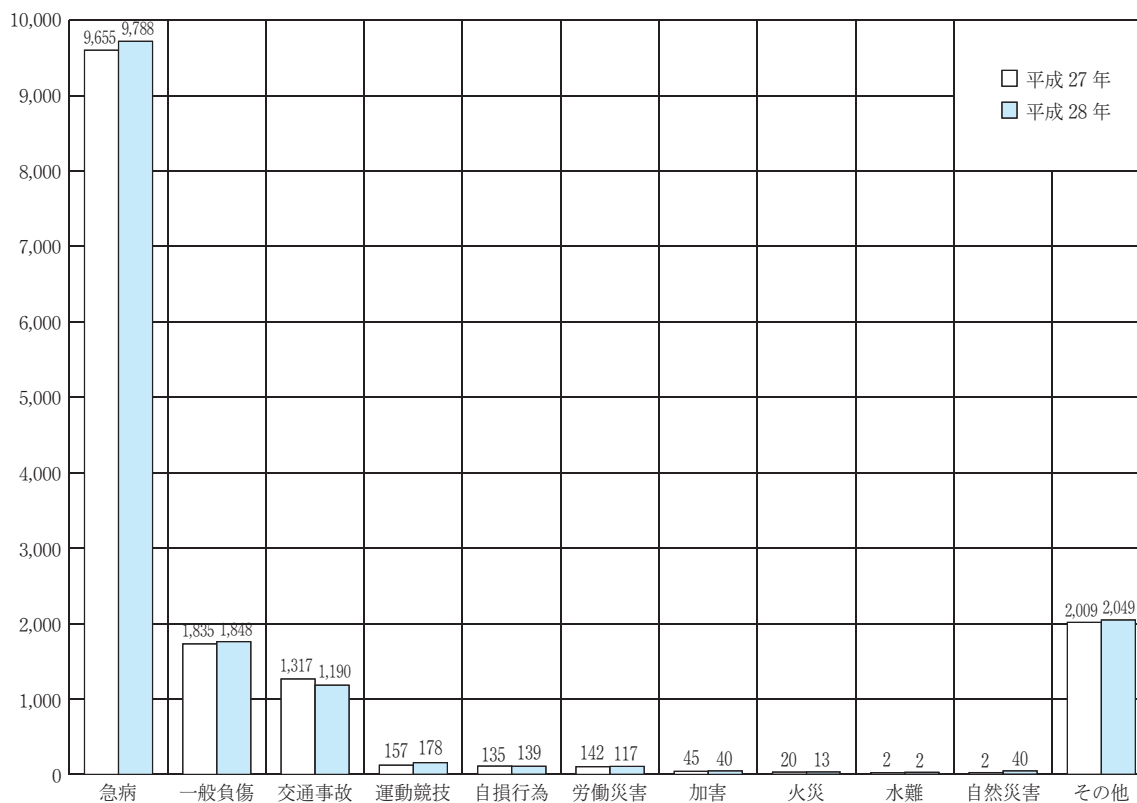
事故種別ごとの出動件数を前年と比較すると、次のとおりである。



また、事故種別ごとの搬送人員は、「急病」が9,788人で最も多く、前年に比べ133人増加しており、次いで「一般負傷」、「交通事故」の順となっている。



事故種別ごとの搬送人員を前年と比較すると、次のとおりである。



(3) 東北自動車道の救急

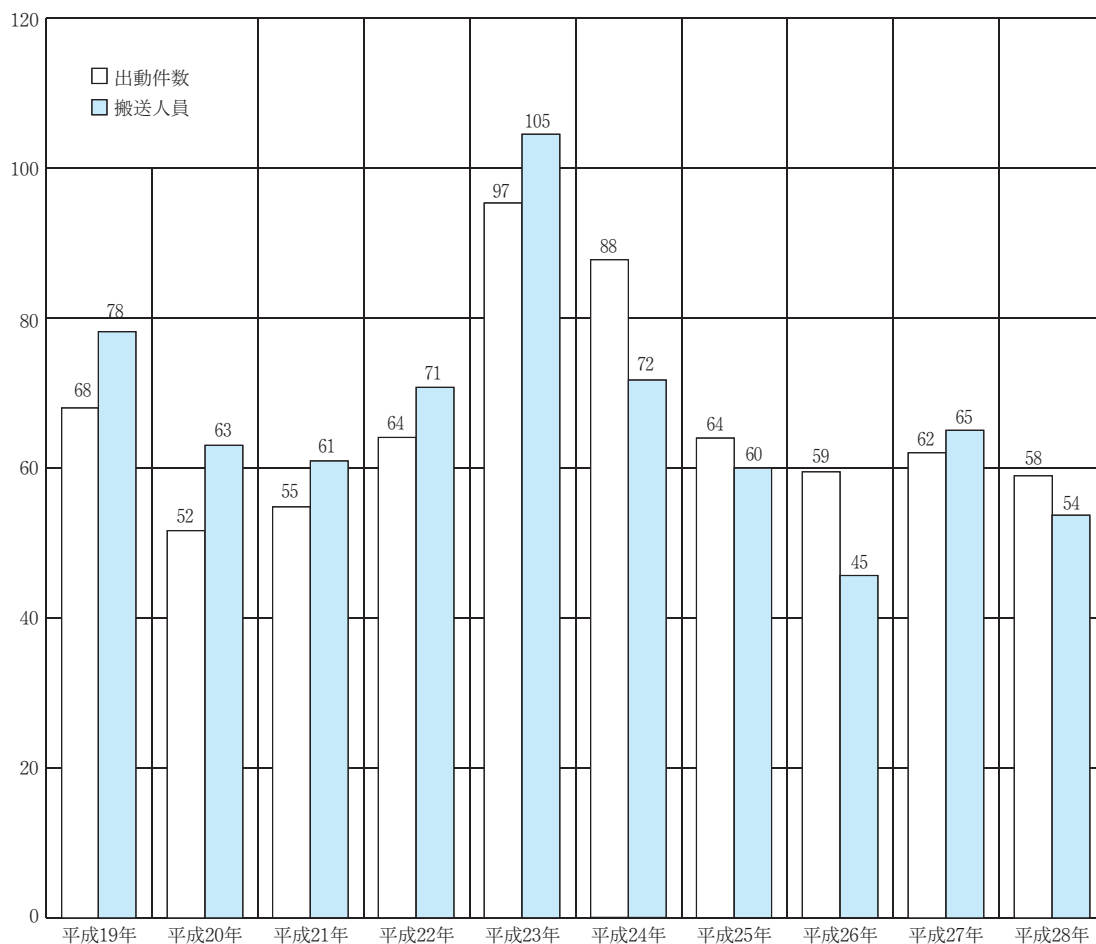
東北自動車道の救急出動件数は、58件であり、前年に比べ4件減少している。

また、搬送人員は、54人であり、前年に比べ11人減少している。

東北自動車道の救急出動件数及び搬送人員は、次のとおりである。

区 分	出 動 件 数	搬 送 人 員
平成28年	58	54
平成27年	62	65
増 減	△4	△11

過去10年間の東北自動車道の救急出動件数及び搬送人員の推移は、次のとおりである。



(4) 応急手当普及啓発

地域住民に対して普通救命講習等の開催により、応急手当に関する正しい知識と技術の普及啓発を図った。

平成28年中の救命講習の実施状況は、次のとおりである。

区 分			盛岡市	八幡平市	滝沢市	雫石町	葛巻町	岩手町	紫波町	矢巾町	合 計
普通救命講習	I	回数	202	21	42	10	8	15	20	15	333
		受講人員	3,715	400	479	140	153	325	236	222	5,670
	II	回数	10	4	3						17
		受講人員	180	35	34						249
	III	回数	9		3	1			1		14
		受講人員	109		24	2			10		145
講 上級救命講習	回数	1			1			1		3	
	受講人員	5			1			7		13	
コ 救命入門コース	回数	3		1	2			2	1	1	10
	受講人員	78		7	14			3	17	6	125
救 命講習 その 他の	回数	163	23	36	23	6	7	27	23	308	
	受講人員	4,923	511	704	679	84	131	743	670	8,445	
合 計	回数	388	48	85	37	14	24	50	39	685	
	受講人員	9,010	946	1,248	836	237	459	1,013	898	14,647	