

8 火 災

(1) 出火件数

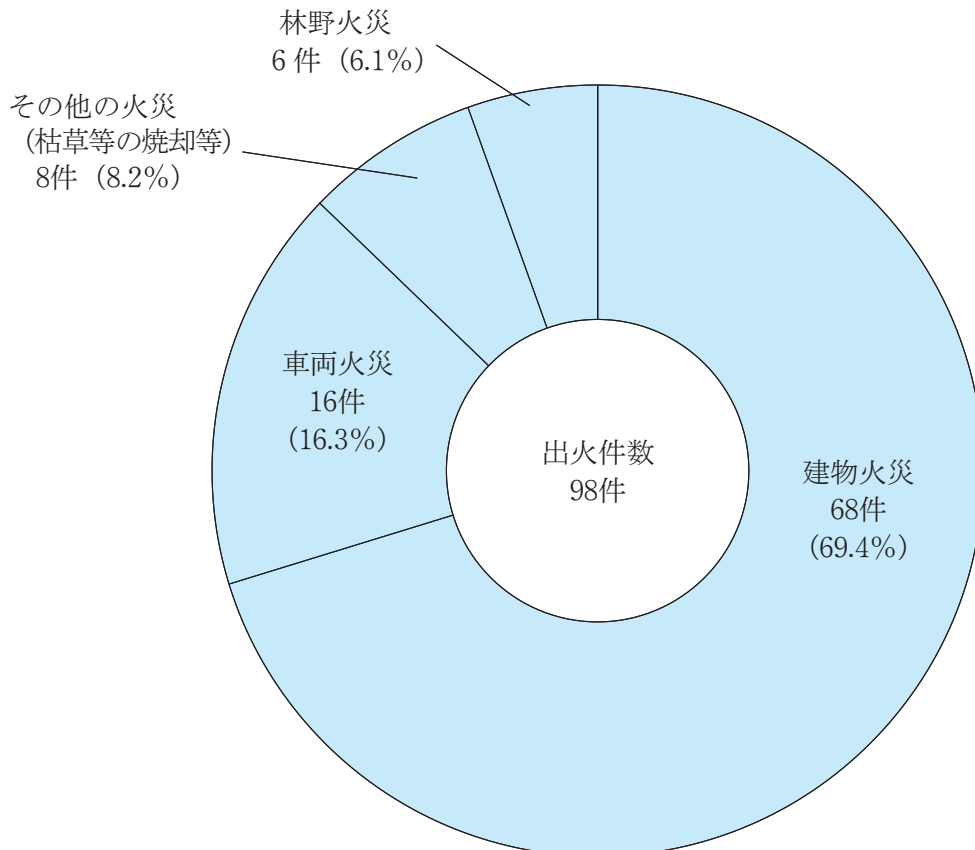
出火件数は、98件であり、前年に比べ2件減少している。

市町別の出火件数及び出火率は、次のとおりである。

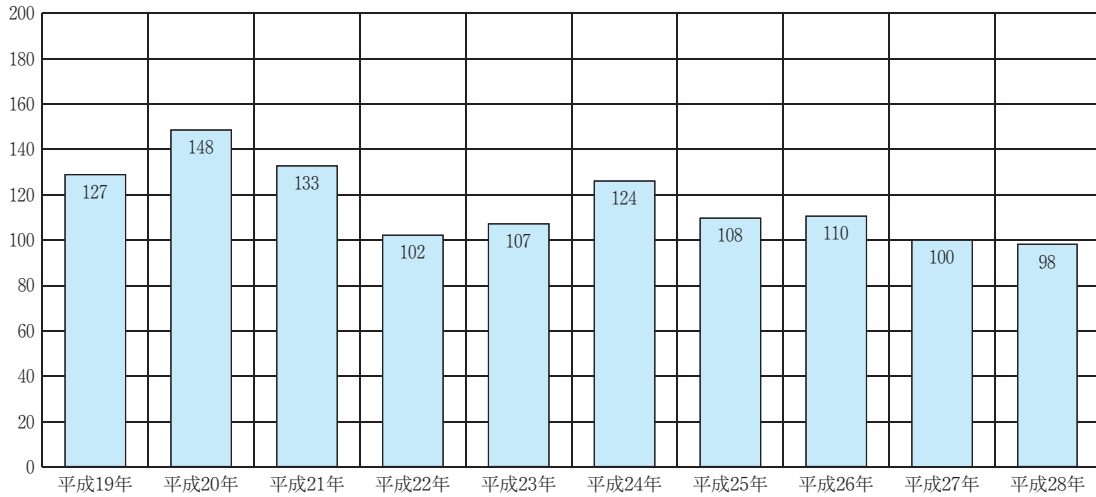
区 分		盛岡市	八幡平市	滝沢市	雫石町	葛巻町	岩手町	紫波町	矢巾町	合 計
出火件数	平成28年	46	11	12	10	2	4	8	5	98
	平成27年	47	6	8	11	3	8	16	1	100
	増 減	△1	5	4	△1	△1	△4	△8	4	△2
出 火 率	平成28年	1.5	4.2	2.2	6.0	3.2	3.0	2.5	1.8	2.1
	平成27年	1.6	2.3	1.5	6.4	4.6	5.8	4.9	0.4	2.1
	増 減	△0.1	1.9	0.7	△0.4	△1.4	△2.8	△2.4	1.4	—

注：出火率とは、人口1万人当たりの出火件数をいう。

火災の種別は、次のとおりである。



過去10年間の出火件数の推移は、次のとおりである。



(2) 焼損面積及び損害額

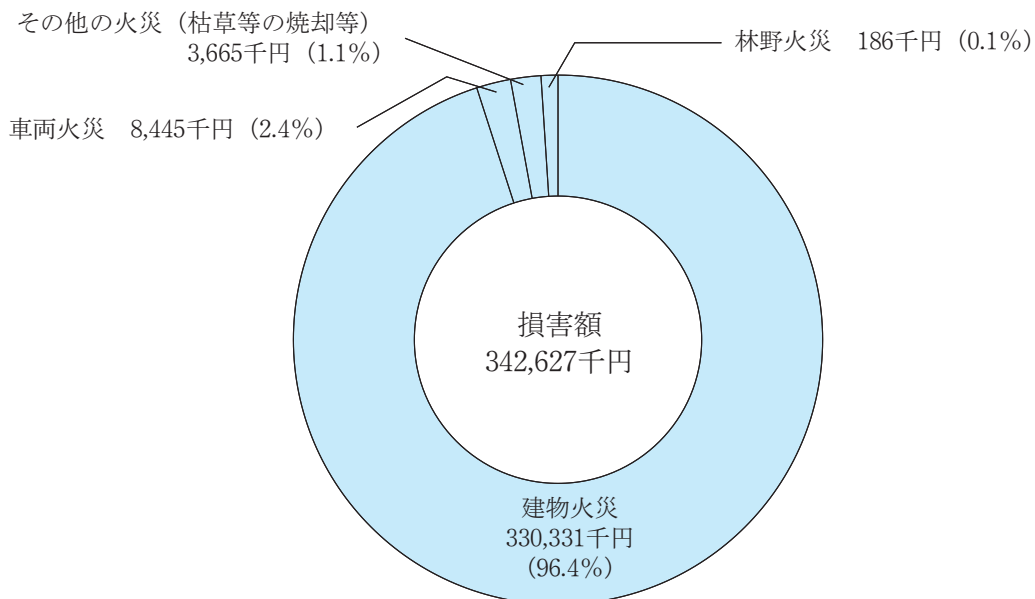
建物火災の焼損面積は、9,563㎡であり、前年に比べ2,492㎡増加している。

また、林野火災の焼損面積は、111 a であり、前年に比べ773 a 減少している。

区 分	焼 損 面 積	
	建物火災 (㎡)	林野火災 (a)
平成28年	9,563	111
平成27年	7,071	884
増 減	2,492	△773

また、損害額は、342,627千円であり、前年に比べ74,026千円増加している。

損害額の内訳は、次のとおりである。



(3) 死傷者

火災による死者は、6人であり、前年に比べ6人減少している。

このうち放火自殺者等を除いた死者数は、4人であり、前年の8人に比べ4人減少している。

負傷者は、16人であり、前年に比べ4人減少している。

区 分	死 者	うち65歳以上の高齢者	負 傷 者
		平成28年	
平成27年	12	5	20
増 減	△6	△1	△4

(4) 出火原因

火災の出火原因は、「不明」を除けば、「放火・放火の疑い」が11件で最も多く、前年に比べ1件増であり、次いで「たばこ」、「こんろ」、「ストーブ」、「火入れ」の順となっている。

出火原因別の件数は、次のとおりである。

