

6 予 防

(1) 防火対象物

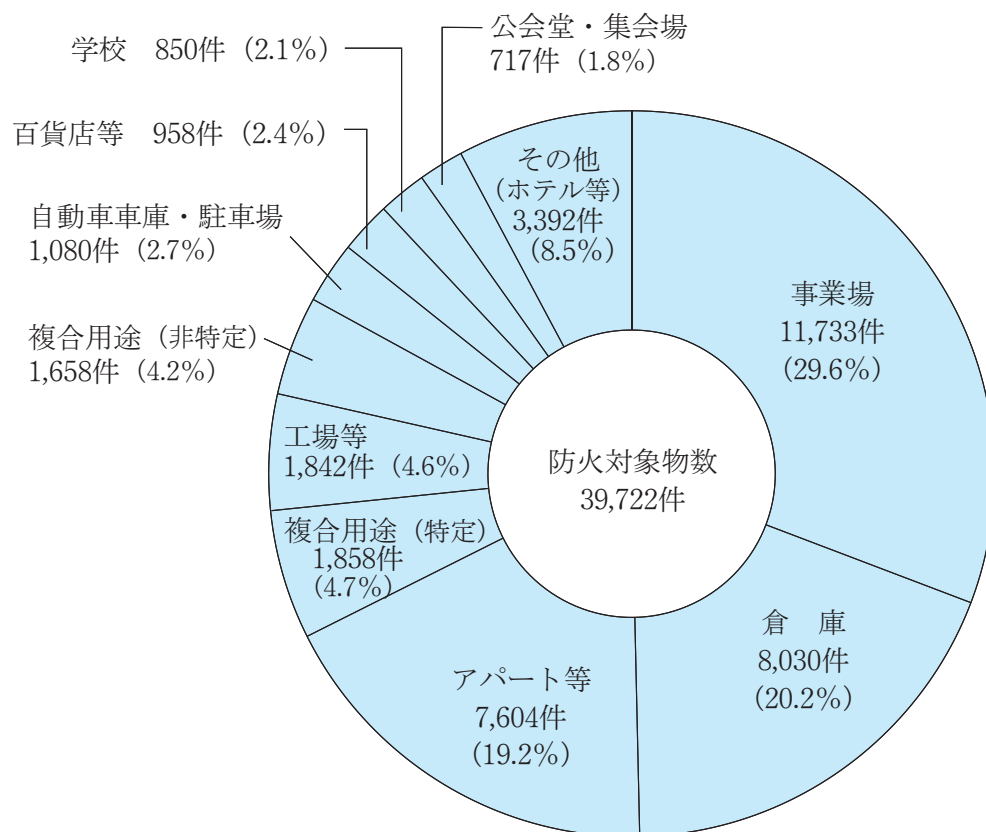
学校、病院、工場、事業場、百貨店、旅館・ホテル等の防火対象物数は、39,722件であり、前年に比べ858件増加している。

市町別の防火対象物数は、次のとおりである。

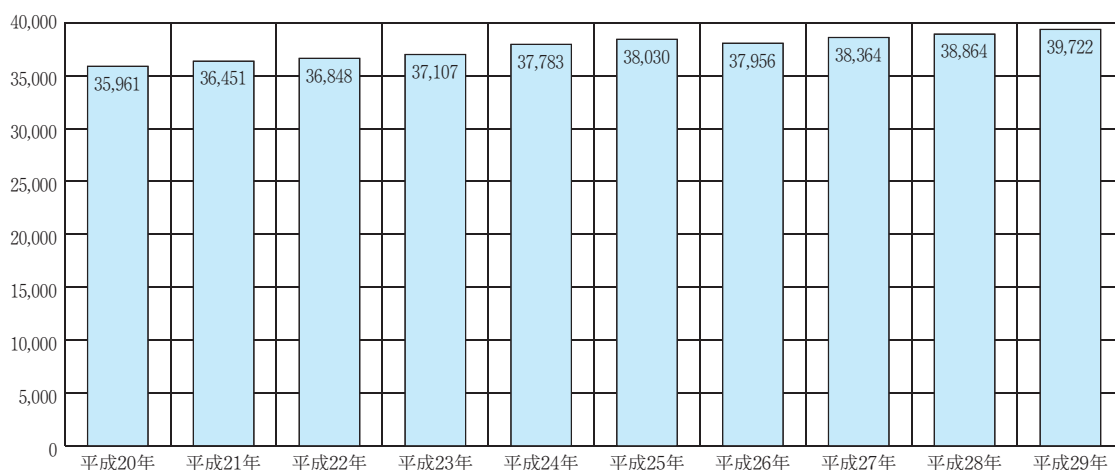
各年 3月31日現在

区 分	盛岡市	八幡平市	滝沢市	雫石町	葛巻町	岩手町	紫波町	矢巾町	合 計
平成29年	24,349	3,222	3,724	1,742	790	1,299	2,503	2,093	39,722
平成28年	23,547	3,189	3,706	1,714	754	1,297	2,523	2,134	38,864
増 減	802	33	18	28	36	2	△20	△41	858

防火対象物の内訳は、次のとおりである。



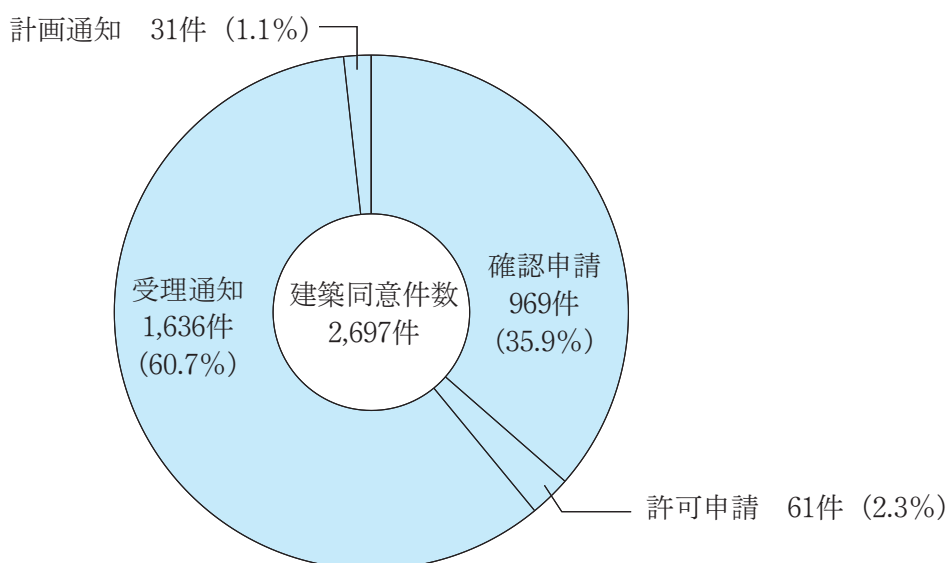
過去10年間の防火対象物数の推移は、次のとおりである。



(2) 建築同意

新築、増築、改築等の建築同意件数は、2,697件であり、前年度に比べ221件増加している。市町別の建築同意件数は、次のとおりである。

区分	盛岡市	八幡平市	滝沢市	雫石町	葛巻町	岩手町	紫波町	矢巾町	合計
平成28年度	1,728	142	295	87	24	54	188	179	2,697
平成27年度	1,479	107	329	79	24	40	206	212	2,476
増減	249	35	△34	8	—	14	△18	△33	221



(3) 消防用設備等（特殊消防用設備等）

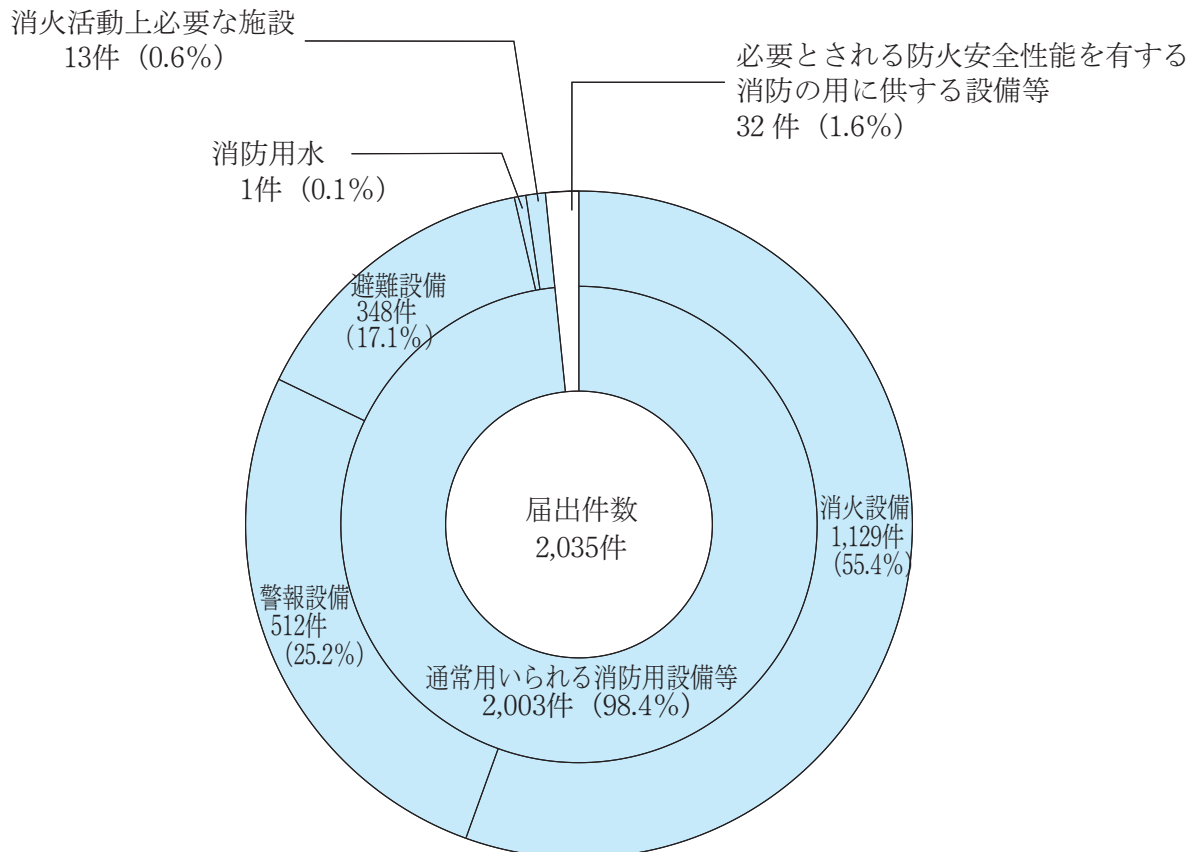
屋内消火栓設備、スプリンクラー設備、自動火災報知設備、避難器具等の消防用設備等の着工届出数は、388件であり、前年度に比べ42件減少している。

また、設置届出数は、2,035件であり、前年度に比べ463件減少している。

消防用設備等別の届出数は、次のとおりである。

区 分	通常用いられる消防用設備等								必要とされる防火安全性能を有する消防の用に供する設備等		合 計	
	消防の用に供する設備						消防用水	消火活動上必要な施設				
	消火設備		警報設備		避難設備							
	着工	設置	着工	設置	着工	設置	設置	設置	着工	設置		
平成28年度	86	1,129	255	512	19	348	1	13	28	32	388	2,035
平成27年度	103	1,543	282	549	25	363	1	15	20	27	430	2,498
増 減	△17	△414	△27	△37	△6	△15	—	△2	8	5	△42	△463

消防用設備等（特殊消防用設備等）の設置届出の内訳は、次のとおりである。



(4) 防火対象物定期点検報告制度

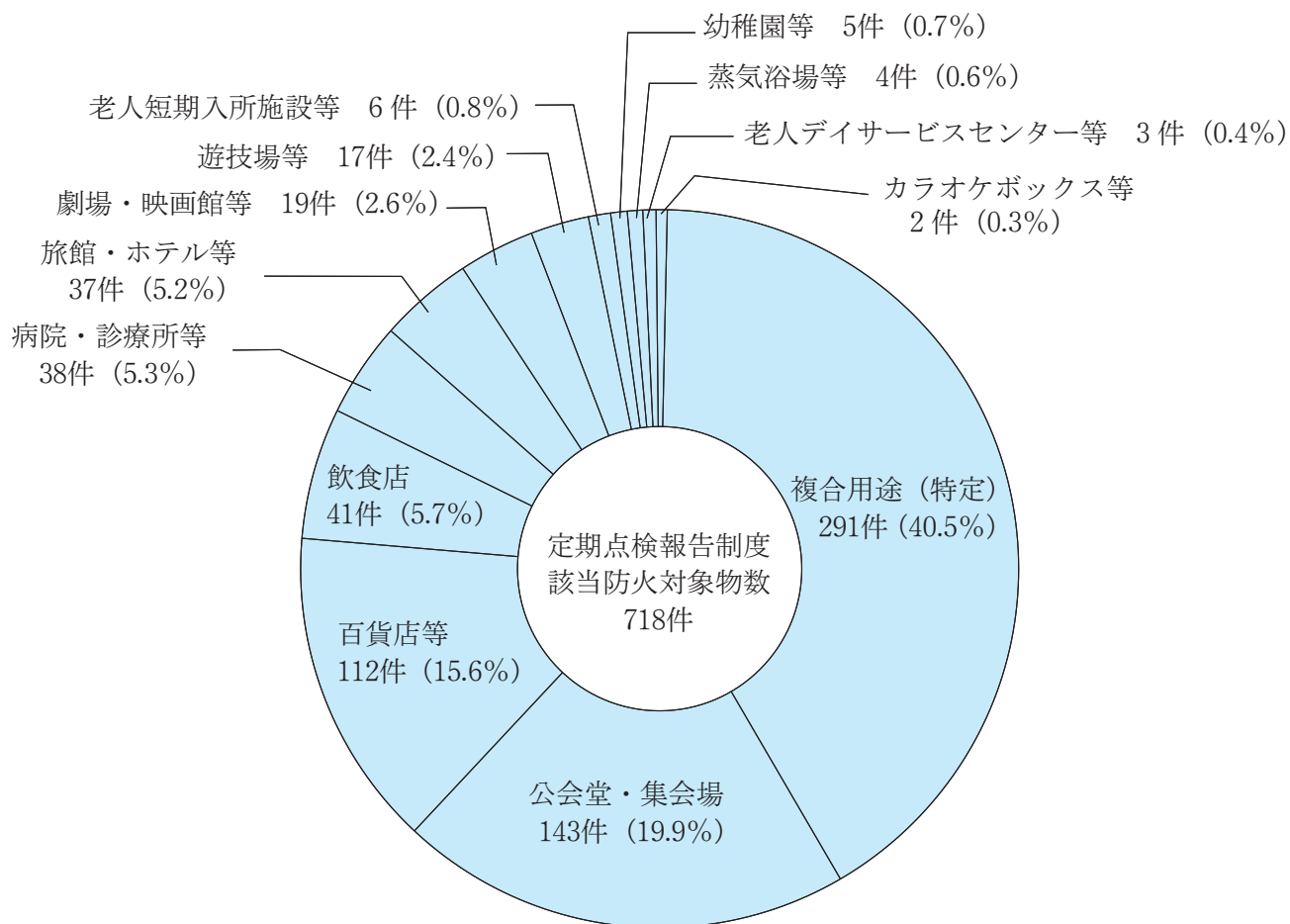
防火対象物定期点検報告制度に該当する防火対象物数は、718件であり、前年に比べ6件増加している。

市町別の防火対象物定期点検報告制度に該当する防火対象物数は、次のとおりである。

各年 3月31日現在

区分	盛岡市	八幡平市	滝沢市	雫石町	葛巻町	岩手町	紫波町	矢巾町	合計
平成29年	487	58	37	29	21	15	34	37	718
平成28年	482	58	37	29	21	15	33	37	712
増減	5	—	—	—	—	—	1	—	6

防火対象物定期点検報告制度に該当する防火対象物の内訳は、次のとおりである。



(5) 防災管理対象物

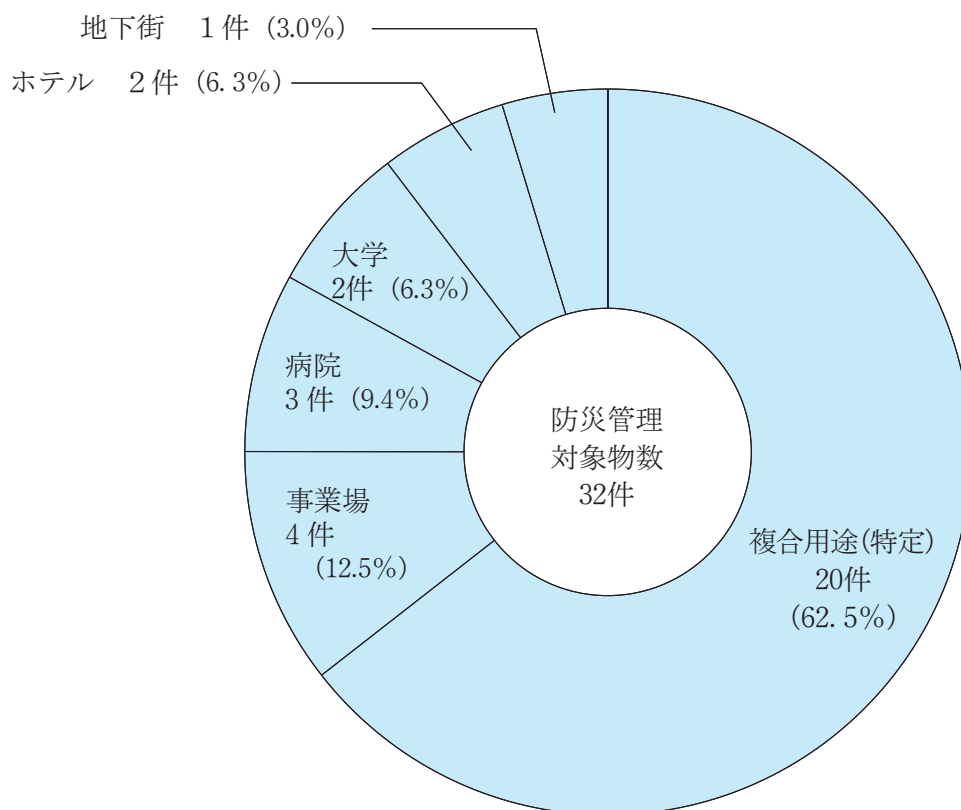
学校、病院、事業場、百貨店、旅館・ホテル等の防災管理対象物数は、32件であり、前年と同数である。

市町別の防災管理対象物数は、次のとおりである。

各年 3月31日現在

区分	盛岡市	八幡平市	滝沢市	雫石町	葛巻町	岩手町	紫波町	矢巾町	合計
平成29年	25	3	1	2	0	0	0	1	32
平成28年	25	3	1	2	0	0	0	1	32
増減	—	—	—	—	—	—	—	—	—

防災管理対象物数の内訳は、次のとおりである。



(6) 危険物施設

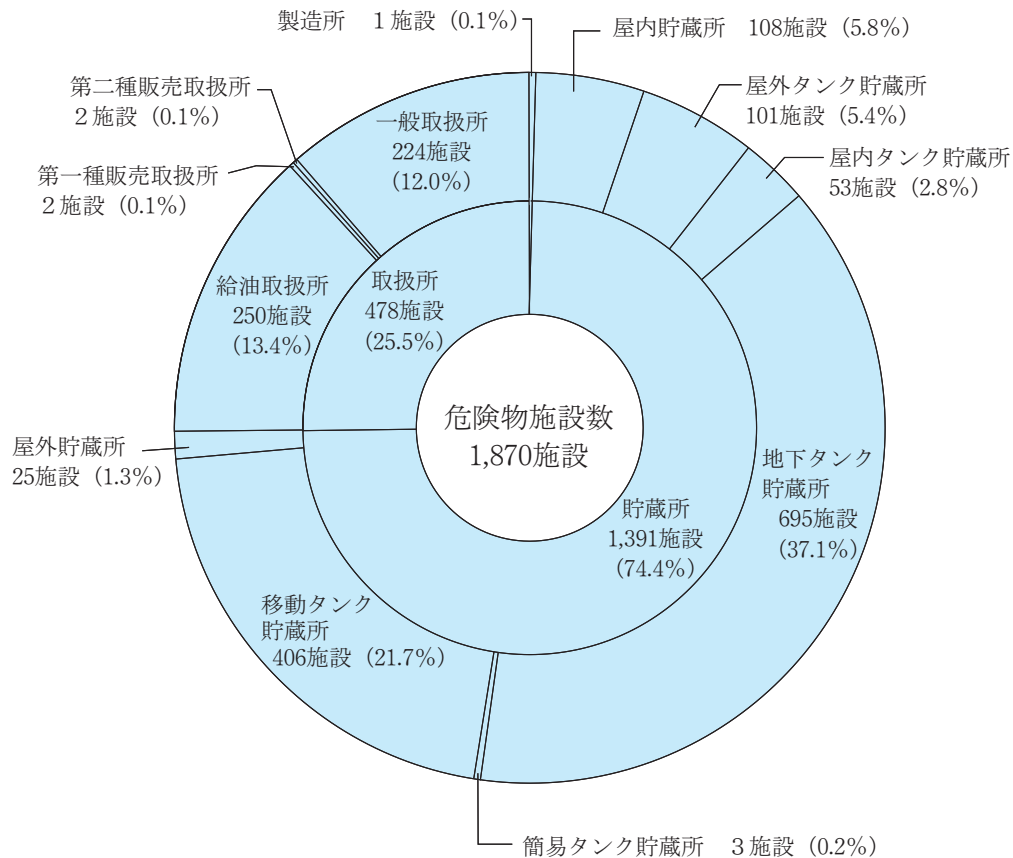
給油取扱所、地下タンク貯蔵所、移動タンク貯蔵所等の危険物施設数は、1,870施設であり、前年に比べ26施設減少している。

市町別の危険物施設数は、次のとおりである。

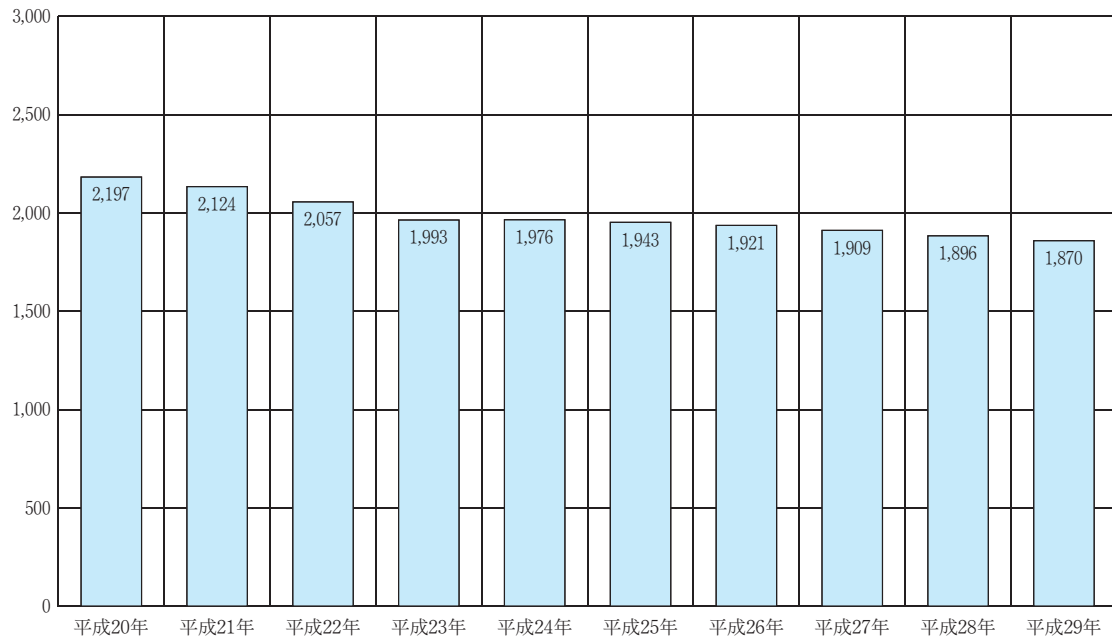
各年 3月31日現在

区分	盛岡市	八幡平市	滝沢市	雫石町	葛巻町	岩手町	紫波町	矢巾町	合計
平成29年	870	246	205	123	45	70	128	183	1,870
平成28年	879	245	204	132	43	76	130	187	1,896
増減	△9	1	1	△9	2	△6	△2	△4	△26

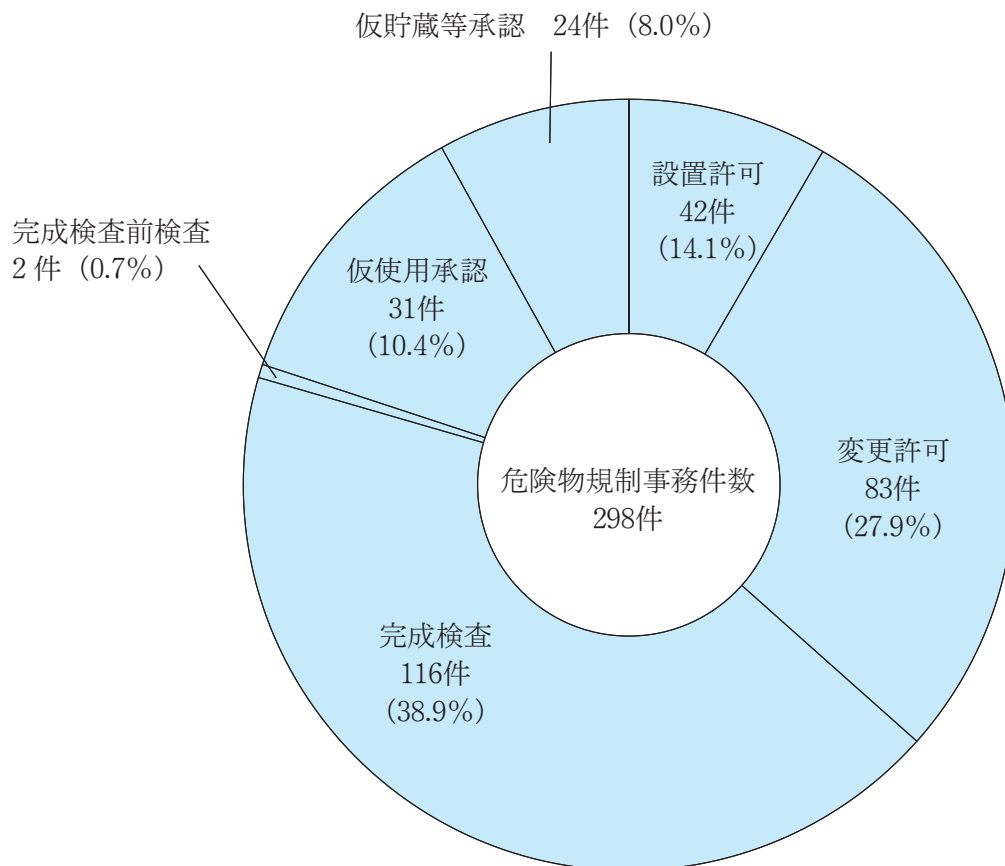
危険物施設の内訳は、次のとおりである。



過去10年間の危険物施設数の推移は、次のとおりである。



平成28年度中の危険物規制事務の状況は、次のとおりである。



(7) 自主防災組織

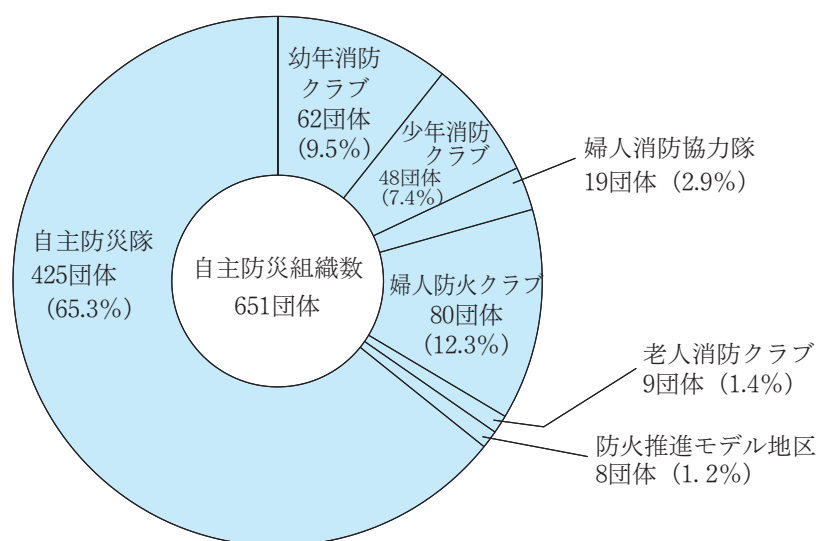
防火クラブ等の自主防災組織は、651団体であり、前年に比べ20団体増加している。

市町別の組織状況は、次のとおりである。

各年 4月1日現在

区分	盛岡市	八幡平市	滝沢市	雫石町	葛巻町	岩手町	紫波町	矢巾町	合計
平成29年	315	25	73	71	33	28	61	45	651
平成28年	298	25	72	71	33	28	59	45	631
増減	17	—	1	—	—	—	2	—	20

自主防災組織の内訳は、次のとおりである。



過去10年間の自主防災組織数の推移は、次のとおりである。

