

10 救 助

(1) 出動件数及び救助人員

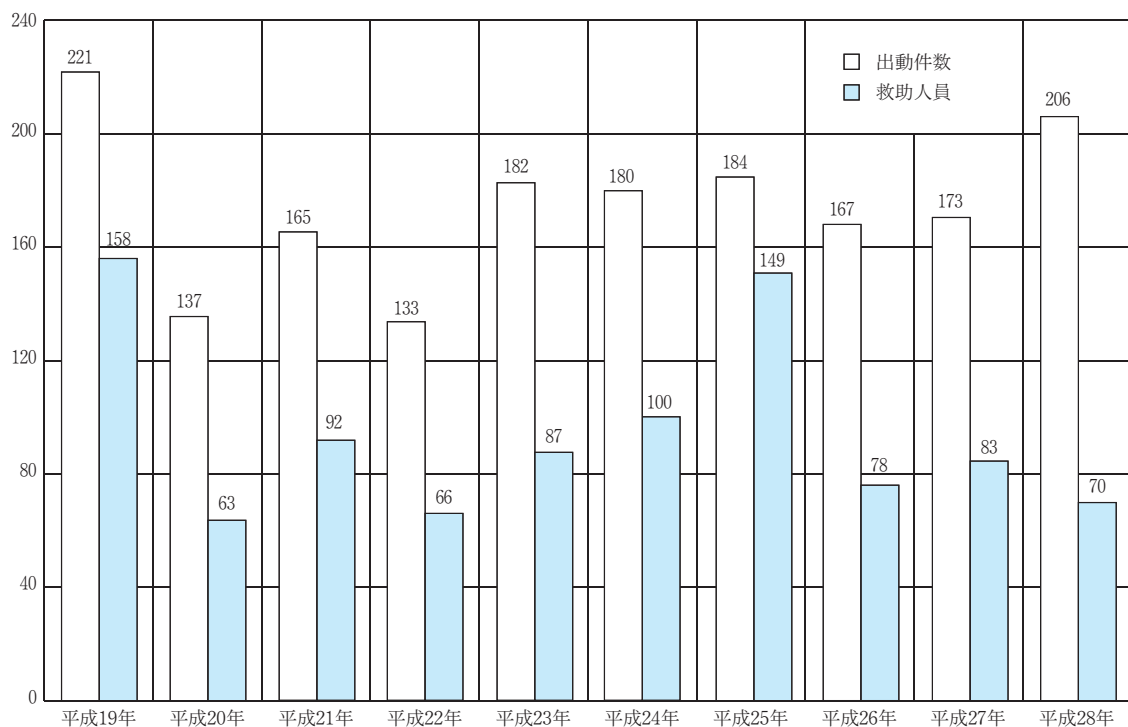
出動件数は、206件であり、前年に比べ33件増加している。

また、救助人員は、70人であり、前年に比べ13人減少している。

市町別の出動件数及び救助人員は、次のとおりである。

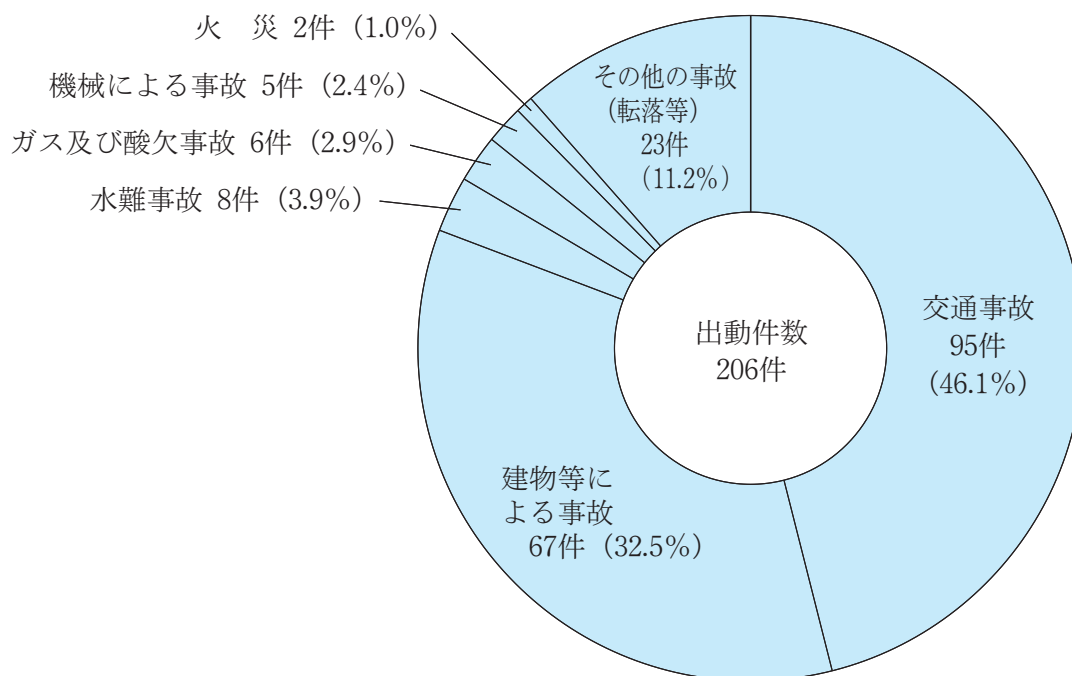
区 分		盛岡市	八幡平市	滝沢市	雫石町	葛巻町	岩手町	紫波町	矢巾町	合 計
出動件数	平成28年	133	14	18	10	2	5	11	13	206
	平成27年	106	15	13	13	3	5	11	7	173
	増 減	27	△1	5	△3	△1	0	0	6	33
救助人員	平成28年	45	7	5	4	1	2	1	5	70
	平成27年	54	9	4	4	2	2	6	2	83
	増 減	△9	△2	1	0	△1	0	△5	3	△13

過去10年間の出動件数及び救助人員の推移は、次のとおりである。

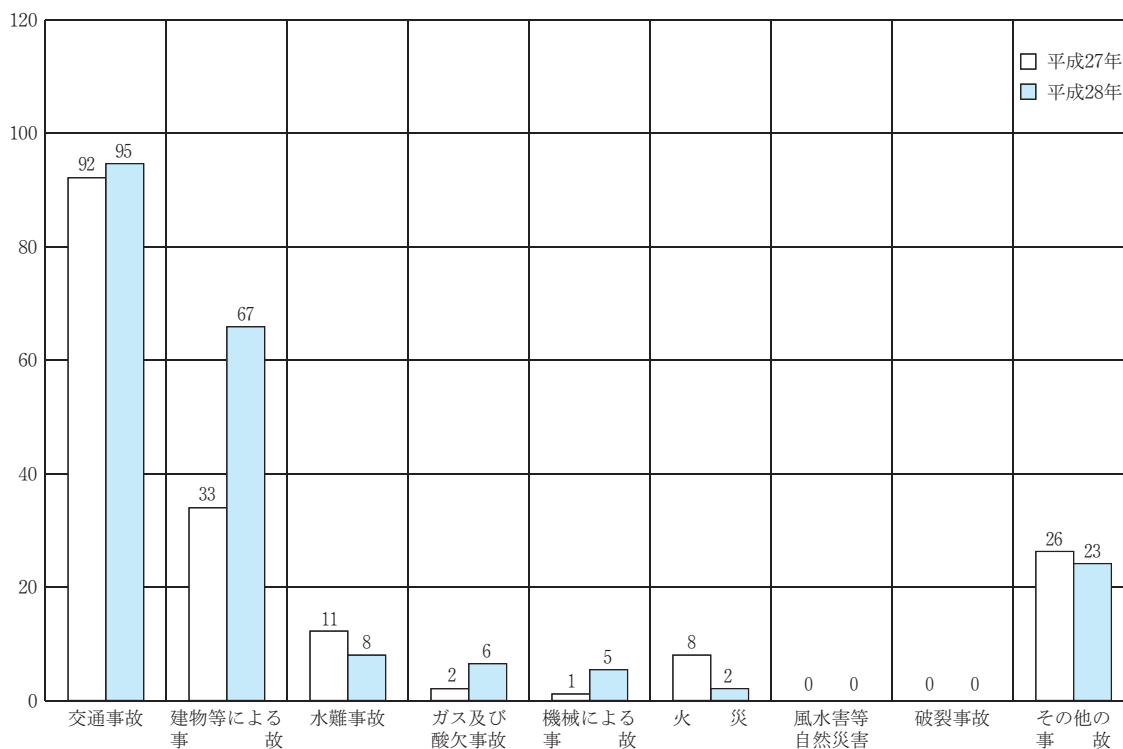


(2) 事故種別

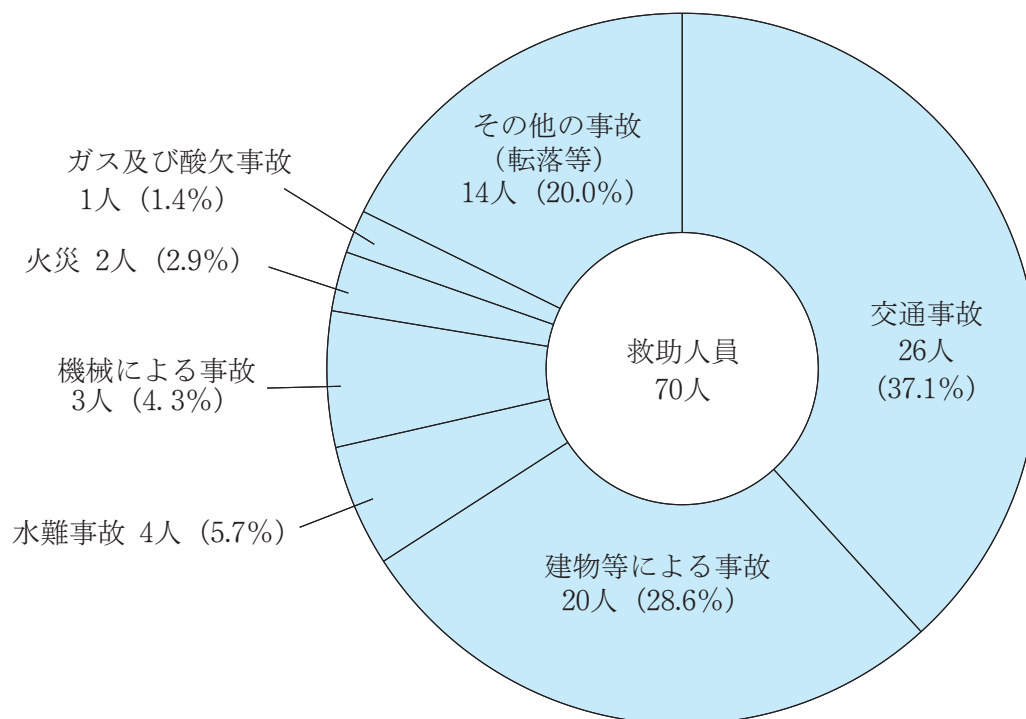
事故種別ごとの出動件数は、「交通事故」が95件で最も多く、前年に比べ3件増加しており、次いで「建物等による事故」、「水難事故」の順となっている。



事故種別ごとの出動件数を前年と比較すると、次のとおりである。



また、事故種別ごとの救助人員は、「交通事故」が26人で最も多く、前年に比べ12人減少しており、次いで「建物等による事故」、「水難事故」の順となっている。



事故種別ごとの救助人員を前年と比較すると、次のとおりである。

